



Sausio mėnesį nedarbas Panevėžio regione sudarė 10,0 proc.



Faktai ir skaičiai

Per sausio mėnesį:	2017 m.	2016 m.	Pokytis
Įregistruota bedarbių, iš jų:	2104	2168	- 64
moterų	789	864	-75
vyrų	1315	1304	11
jaunimo iki 29 m.	700	679	21
Įregistruota laisvų darbo vietų	915	942	-27
iš jų neterminuotam darbui	812	823	-11
Įdarbinta asmenų	915	915	0
iš jų pagal neterminuotas darbo sutartis	747	705	42
Nusiųsta į aktyvios darbo rinkos politikos priemones	177	310	-133
2017 m. sausio 1 d.			
Įregistruota bedarbių, iš jų:	14036	15385	-1349
moterų	6256	6826	-570
vyrų	7780	8559	779
jaunimo iki 29 m.	2146	2614	-468
dalyvaujančių laikino užimtumo priemonėse	1768	1976	-208
ilgalaikių bedarbių	3006	4778	-1772
Bedarbių santykis su darbingo amžiaus gyventojais			
Lietuvoje	8,7	9,4	-0,7
Panevėžio regione:	10,0	10,8	-0,8
moterų	8,9	9,6	-0,7
vyrų	11,1	12,0	-0,9
jaunimo iki 29 m.	5,2	6,3	-1,1

2017 m. sausio mėnesį nedarbas Panevėžio teritorinės darbo biržos aptarnaujamoje teritorijoje išaugo 0,2 proc. lyginant su gruodžio mėnesiu. 2017 m. vasario 1 d. Panevėžio teritorinėje darbo biržoje įregistruoti 14036 bedarbiai, kurie sudarė 10,0 proc. darbingo amžiaus Panevėžio regiono gyventojų (2017 m. sausio 1 d. — 9,8 proc.). 2017 m. vasario 1 d. Panevėžio teritorinėje darbo biržoje įregistruota 8780 bedarbių vyrų, jų nedarbas buvo 11,1 proc., moterų nedarbas — 8,9 proc. (6256), o jaunimo iki 29 metų amžiaus — 5,2 proc. (2146).

Nedarbas Panevėžio apskrities savivaldybėse

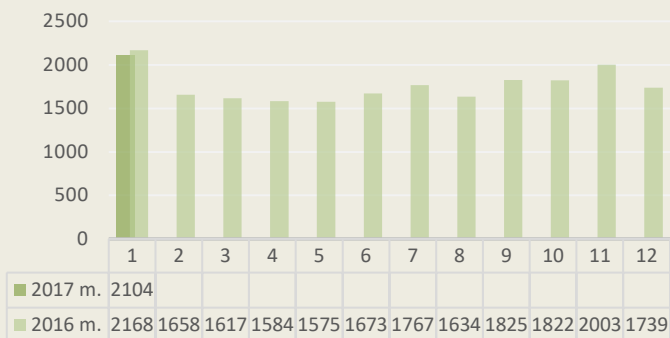
2017 m. vasario 1 d. didžiausias nedarbas buvo Pasvalyje (13,2 proc.), Kupiškėje (13,1 proc.) ir Rokiškyje (12,4 proc.), o mažiausias — Panevėžio mieste (7,8 proc.).

Teritorija	Nedarbas 2017 m. vasario 1 d.	Nedarbas 2017 m. sausio 1 d.	Pokytis
Panevėžio regionas	10,0	9,8	0,2
Panevėžio	8,2	8,1	0,1
Panevėžio m. savivaldybė	7,8	7,8	0,0
Panevėžio r. savivaldybė	9,4	8,8	0,6
Biržų	11,0	10,4	0,6
Kupiškio	13,1	13,2	-0,1
Pasvalio	13,2	13,0	0,2
Rokiškio	12,4	11,9	0,5



Sausio mėnesį į darbo biržą kreipėsi daugiau kaip 2,1 tūkst. bedarbių

Per mėnesį įregistruota bedarbių

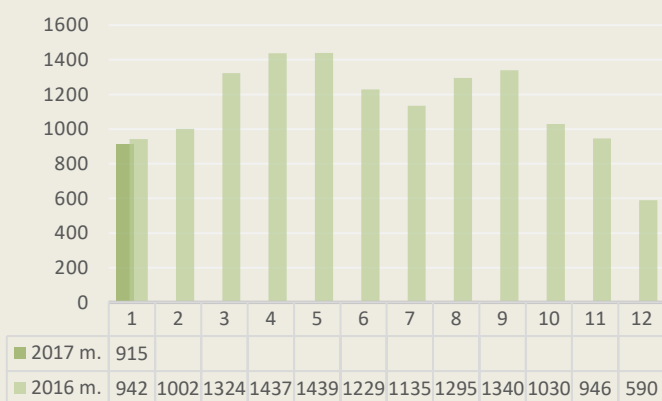


Sausio mėnesį Panevėžio teritorinėje darbo biržoje įregistruoti 2104 bedarbiai — 17,3 proc. daugiau nei gruodžio mėnesį, bet 2,9 proc. mažiau nei per tą patį 2015 metų laikotarpį. Sausio mėnesį įregistruota daugiau bedarbių nei gruodžio mėnesį Rokiškyje — 16,4 proc., Biržuose — 13,4 proc. Panevėžyje 21,5 proc., Pasvalyje — 7,8 proc., Kupiškyje — 5,5 proc.

Įregistruotų bedarbių tarpe 789 moterys (37,5 proc.), 1315 vyrai (62,5 proc.) ir 700 jaunimas iki 29 metų (33,3 proc.).

Registruota daugiau kaip 0,9 tūkst. laisvų darbo vietų

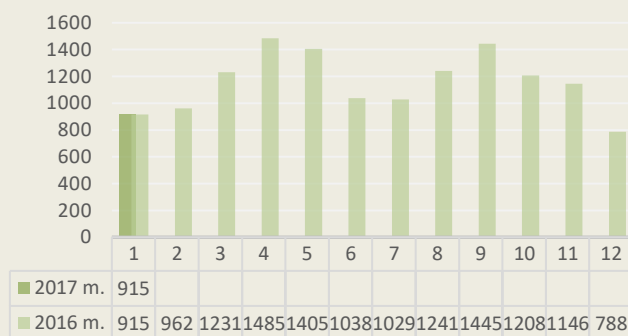
Įregistruotos naujos laisvos darbo vietos



Darbdaviai per sausio mėnesį įregistravo 915 laisvų darbo vietų — 35,5 proc. daugiau nei gruodžio mėnesį ir 2,9 proc. mažiau nei per tą patį 2015 metų laikotarpį. Darbo pasiūlymų registracija, lyginant su praėjusiu mėnesiu išaugo Pasvalyje — 42,6 proc., Kupiškyje — 14,1 proc., Panevėžyje — 40,9 proc., Biržuose — 1,5 proc. ir Rokiškyje — 37,7 proc. Darbo pasiūlymai pagal neterminuotas darbo sutartis sausio mėnesį sudarė 88,7 proc. (812).

Įdarbinta daugiau kaip 0,9 tūkst. asmenų

Ieškančių darbo asmenų įdarbinimas



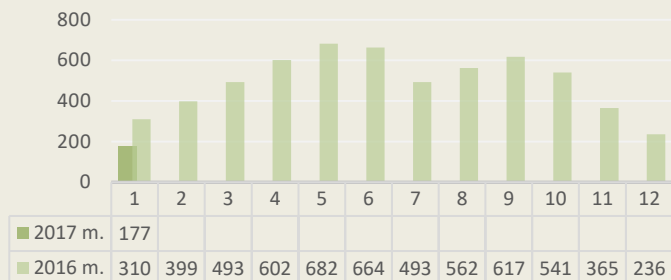
Tarpininkaujant Panevėžio teritorinei darbo biržai per sausio mėnesį padėta įsidarbinti 915 asmenų — 13,9 proc. daugiau nei gruodžio mėnesį. Tačiau tiek pat (915) kaip ir per tą patį 2016 metų laikotarpį. Sausio mėnesį įdarbinta daugiau bedarbių nei gruodžio mėnesį: Kupiškyje — 3,7 proc., Pasvalyje — 33,3 proc., Panevėžyje — 18,4 proc. Rokiškyje — 5,9 proc. Mažiau įdarbinta tik Biržuose — 27,6 proc.

Pagal neterminuotas darbo sutartis įdarbinti 747 asmenys (81,6 proc.), pagal terminuotas sutartis — 168 asmenys (18,4 proc.). Vykdyti individualią veiklą pagal verslo liudijimą pradėjo 704 asmenys.



Aktyvios darbo rinkos politikos priemonės

Aktyvios darbo rinkos politikos priemonės



Per sausio mėnesį į aktyvios darbo rinkos politikos priemones nusiųsti 177 bedarbiai — 59 asmenimis mažiau nei gruodžio mėnesį (25 proc. mažiau nei per tą patį 2015 metų laikotarpį). 66 bedarbiai dalyvavo remiamo įdarbinimo priemonėse, iš kurių 17 asmenų buvo laikinai užimti viešuosiuose darbuose, 33 asmenys įdarbinti subsidijuojant ir 16 bedarbių dalyvavo darbo įgūdžių įgijimo rėmimo priemonėje. Profesinį mokymą pradėjo 91 asmuo.

Darbo jėgos paklausa

Specialistams	Kvalifikuotiems darbininkams
- Pardavimo vadybininkams	- Tarptautinių krovinių transporto priemonės vairuotojams
- Administratoriams	- Pardavėjams, pardavėjams kasininkams
- Logistikos specialistams (vadybininkams)	- Siuvėjams
- Būhalteriams	- Metalinių konstrukcijų montuotojams
- Statybos inžinieriams	- Apsaugos darbuotojams
- Laiškininkams	- Virėjams, kepėjams ir konditeriams
- Projektų vadovams	- Automobilių šaltkalviams
- Geodezininkams	- Suvirintojams
- Personalo padalinio vadovams	- Elektrikams
- Bendrosios praktikos slaugytojams	- Medienos apdirbimo staklių derintojams



Rodikliai PTDB		Skaičiai, mėn.		Pokyčiai			
				Lyginant su praeitu mėnesiu		Lyginant su praeitų metų atitinkamu laikotarpiu	
				2017-01	2016-12	sk.	%
ĮREGISTRUOTA BEDARBIŲ	Iš viso per mėnesį	2104	1739	365	21,0	-64	-3,0
	Nuo metų pradžios	2104	21065	-64	-3,0
	Mėnesio pabaigoje	14036	13690	346	2,5	-1349	-8,8
44,6%	moterų	6256	6165	91	1,5	-570	-8,4
55,4%	vyrų	7780	7525	255	3,4	-779	-9,1
	dalyvaujančių laikino užimtumo priemonėse	1768	1451	317	21,8	-208	-10,5
	Bedarbiai, proc. DAG* mėnesio pabaigoje	10,0	9,8	0,2	...	-0,8	...
LAISVOS DARBO VIETOS	Įregistruota per mėnesį iš viso	915	590	325	55,1	-27	-2,9
	Iš jų neterminuotam darbui	812	498	314	63,1	-11	-1,3
	terminuotam darbui	103	92	11	12,0	0	0,0
ĮDARBINIMAS	Iš viso per mėnesį	915	788	127	16,1	0	0,0
	Iš viso nuo metų pradžios	915	13894	0	0,0
	pagal neterminuotas sutartis	747	624	123	19,7	42	6,0
	pagal neterminuotas sutartis nuo metų pradžios	747	11143	42	6,0
	pagal terminuotas sutartis	168	164	4	2,4	-42	-20,0
	pagal terminuotas sutartis nuo metų pradžios	168	2751	-42	-20,0
AKTYVIOS DARBO RINKOS POLITIKOS PRIEMONĖS	Nusiųsta į priemones per mėnesį	177	238	-61	-25,6	-133	-42,9
	Nusiųsta į priemones nuo metų pradžios	177	5964	-5787	-97,0	-133	-42,9
51,4%	Profesinio mokymo	91	122	-31	-25,4	89	4450,0
0,6%	Profesinės rehabilitacijos	1	3	-2	-66,7	-63	-98,4
37,3%	Remiamojo įdarbinimo	66	93	-27	-29,0	-136	-67,3
	įdarbinimas subsidijuojant	33	34	-1	-2,9	-10	-23,3
	darbo įgūdžių įgijimo rėmimas	16	26	-10	-38,5	0	0,0
	viešųjų darbų	17	33	-16	-48,5	-126	-88,1
	darbo rotacija	0	0	0	0,0	0	0,0
10,7%	Parama darbo vietoms steigti	19	17	2	11,8	-23	-54,8
	įdarbinimas į steigiamas subsidijuojamas darbo vietas	19	11	8	72,7	-23	-54,8
	įdarbinimas į vietas įsteigtas pagal Vietinių užimtumo iniciatyvų projektus	0	0	0	0,0	0	0,0
	savarankiško užimtumo rėmimas	0	6	-6	-100,0	0	0,0
0,0%	Teritorinis judumas	0	3	0	0,0
	Veikla pagal verslo liudijimą	704	440	264	60,0	112	18,9
	Išduota leidimų įdarbinti užsieniečius	0	9	-9	-100,0	0	0,0