



Šiaulių teritorinė darbo birža

# Darbo rinkos tendencijos 2016 m. I-III ketv.

INFORMACINIS LEIDINYS BESIDOMINTIEMS DARBO RINKA:  
APIBENDRINIMAI IR IŽVALGOS, STATISTINĖ INFORMACIJA GRAFIŠKAI,  
DARBO IEŠKANČIŲ ĮSIDARBINIMO GALIMYBĖS PAGAL PROFESIJAS

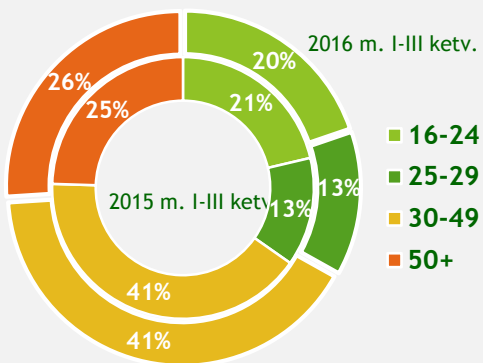
Trakų g. 39, Šiauliai  
tel. (8 41) 502 850  
el. paštas [info.siauliutdb@ldb.lt](mailto:info.siauliutdb@ldb.lt)

## BEDARBIAI

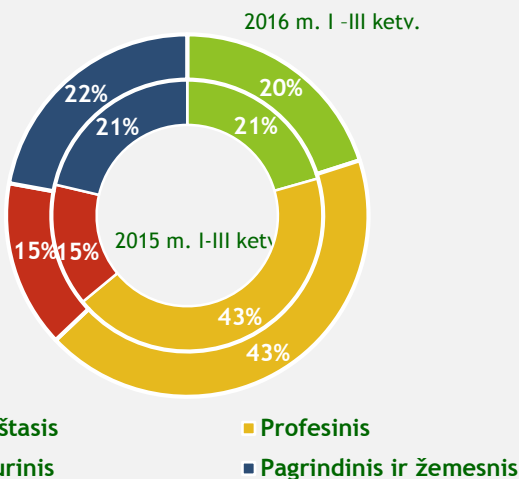
Šiaulių teritorinėje darbo biržoje užsiregistravo 16981 bedarbis.



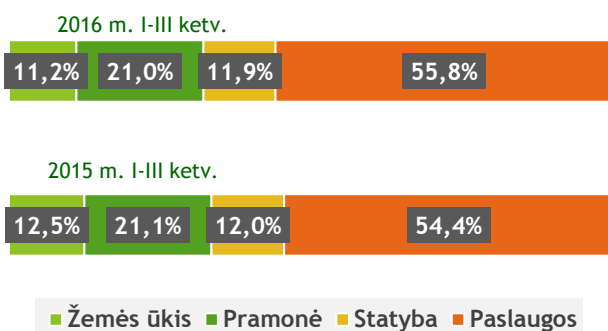
### Bedarbiai pagal amžių



### Bedarbiai pagal išsilavinimą

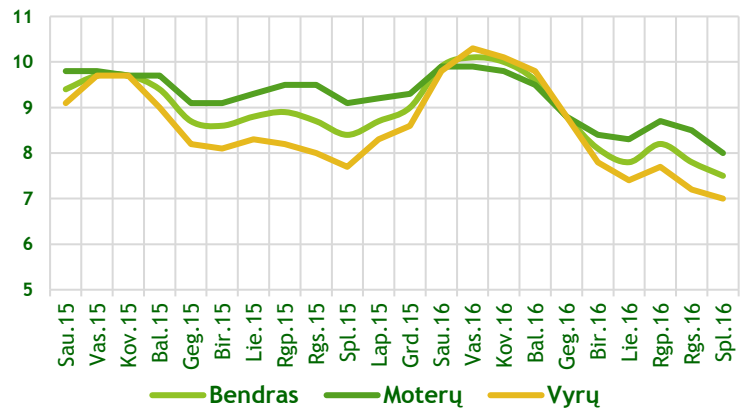


### Bedarbių struktūra pagal paskutinės darbovietės ūkio sektorių.



Per metus registruotas nedarbas sumažėjo 0,9 proc. punkto.

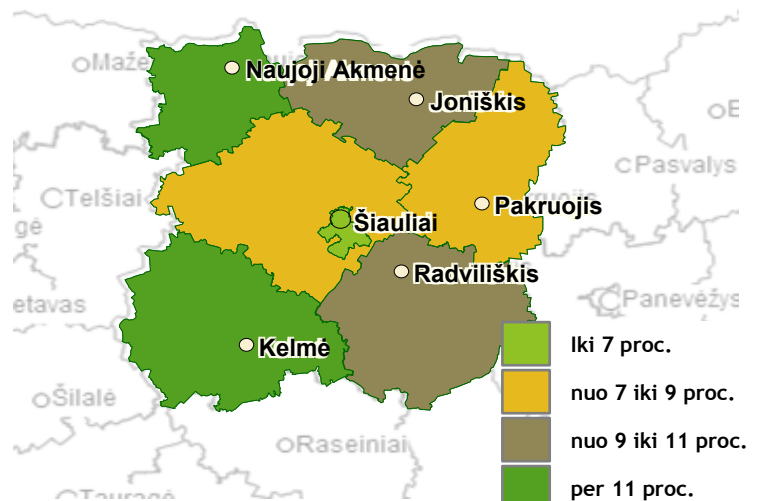
2016 10 01 registruotas nedarbas sudarė 7,5 proc., moterų - 8 proc., vyrų - 7 proc.



2016 10 01 Šiaulių teritorinėje darbo biržoje buvo įregistruoti 12709 bedarbiai.

Per metus registruotų bedarbių skaičius sumažėjo 1771.

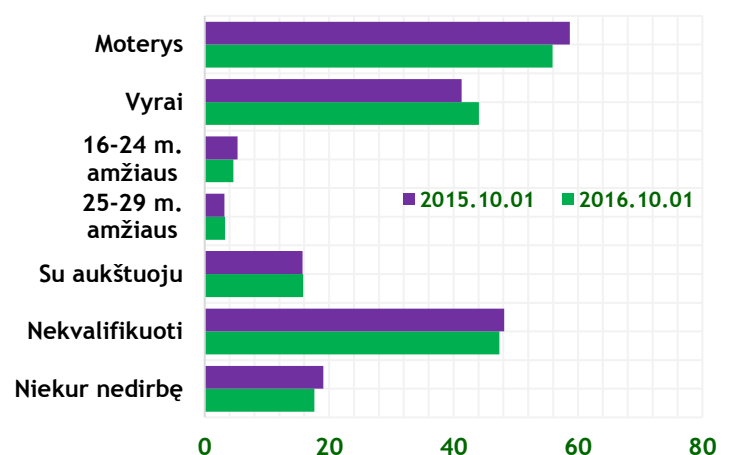
### Registruotas nedarbas teritorijose 2016-10-01



Per metus ilgalaikių bedarbių skaičius sumažėjo 580.

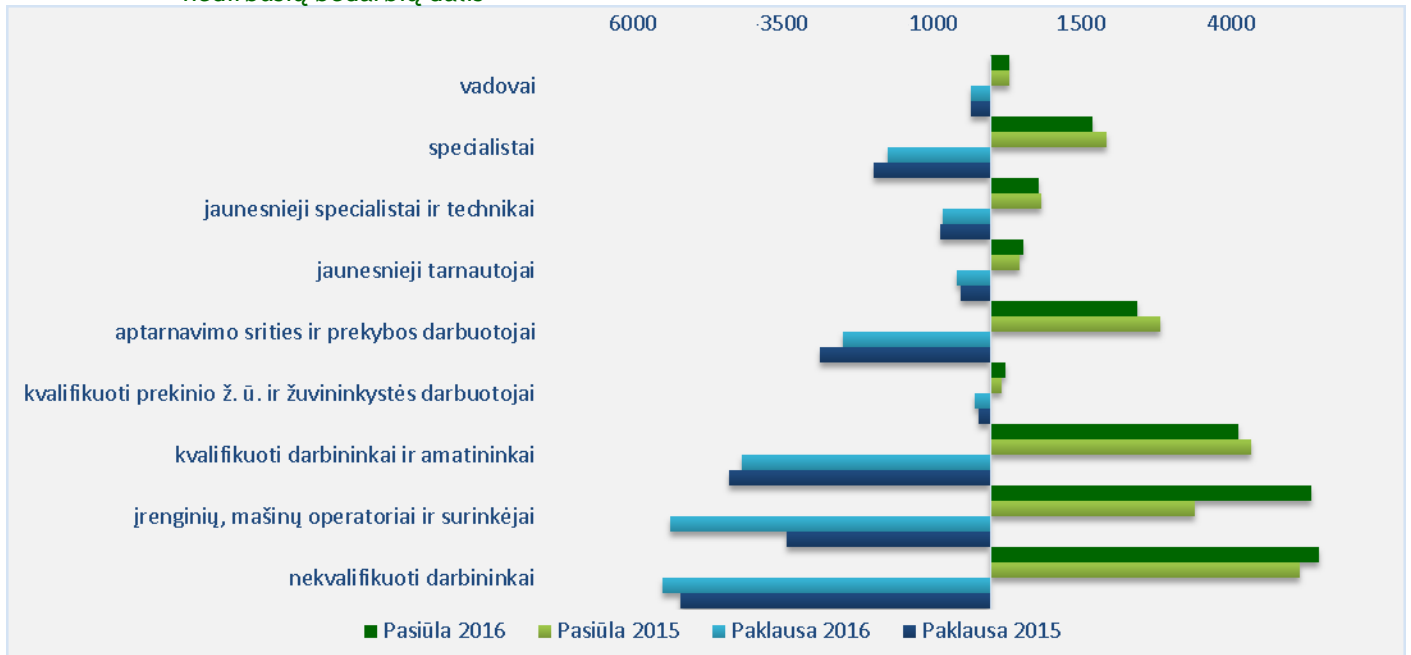
Ilgalaikių bedarbių skaičius sumažėjo nuo 4872 2015-10-01 iki 4292 2016-10-01 (11,9 proc.).

### Ilgalaikio bedarbio portretas



**Išaugo vadovų, įrenginių, mašinų operatorių ir surinkėjų ir nekvalifikuotų darbininkų paklausa. Sumažėjo specialistų, aptarnavimo srities, prekybos darbuotojų pasiūla.**

Nuo 13,7 proc. iki 14 proc. padidėjo niekur nedirbusių bedarbių dalis



**Didžiausias įsidarbinimo galimybes 2016 m. I-III ketv. turėjo šias profesijas įgiję darbo ieškantys žmonės**

**Specialistai**

- Reklamos ir rinkodaros specialistai
- Sandėliavimo tarnybos tarnautojai
- Paštininkai ir giminiškų profesijų tarnautojai
- Ikimokyklinio ugdymo mokytojai
- Apklausų atlikėjai
- Gamybos darbų meistrai ir brigadininkai
- Pardavimo atstovai
- Nekilnojamojo turto agentai ir pardavėjai
- Buhalteriai
- Finansų srities vadovai

**Kvalifikuoti darbininkai**

- Sunkiasvorių sunkvežimių ir krovininių transporto priemonių vairuotojai
- Parduotuvių pardavėjai
- Siuvėjai, kailininkai ir kepurininkai
- Kepėjai ir konditeriai
- Statybininkai
- Betonuotojai, betono apdailininkai
- Dailidės ir staliai
- Pramonės ir žemės ūkio mašinų mechanikai ir taisytojai
- Barmenai
- Metalo apdirbimo staklių derintojai ir operatoriai

**Mažiausios įsidarbinimo galimybes 2016 m. I-III ketv. turėjo šias profesijas įgiję darbo ieškantys žmonės**

**Specialistai**

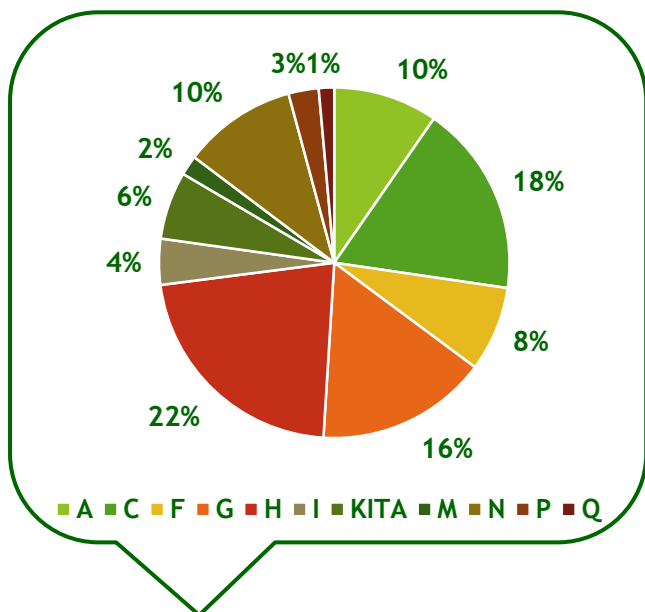
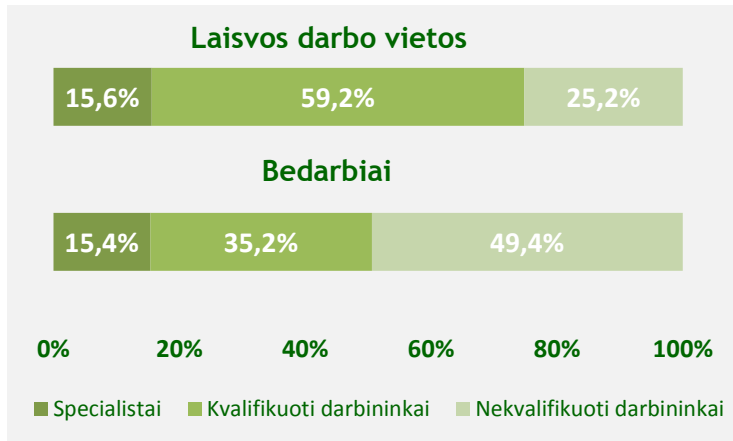
- Administravimo ir vykdomieji sekretoriai
- Verslo paslaugų agentai
- Regimojo meno kūrėjai ir atlikėjai
- Apskaitos ir buhalterijos tarnautojai
- Fizioterapeutai
- Socialiniai darbuotojai ir konsultantai
- Vertėjai ir kalbininkai
- Jaunesnieji socialiniai darbuotojai
- Ekonomistai
- Jaunesnieji sveikatos specialistai

**Kvalifikuoti darbininkai**

- Dažytojai ir giminiškų profesijų darbininkai
- Kirpėjai
- Lengvųjų automobilių, taksi ir furgonų vairuotojai
- Kosmetikai ir giminiškų profesijų darbuotojai
- Garo variklių ir katilų operatoriai
- Judamųjų žemės ir miškų ūkio įrenginių operatoriai
- Asmens sveikatos priežiūros padėjėjai
- Informacinių technologijų ir ryšių sistemų įrengėjai ir taisytojai
- Krovininių platformų ir krautuvų operatoriai
- Tinkuotojai

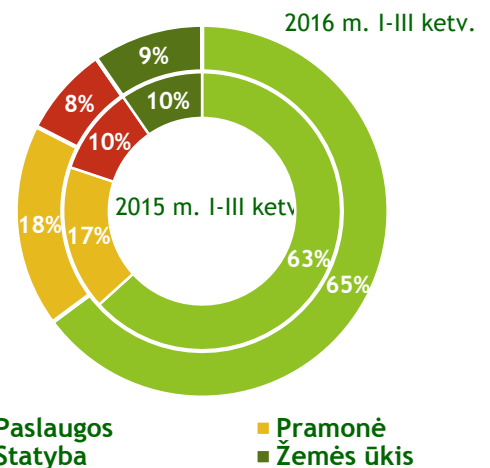
## LAISVOS DARBO VIETOS

Jaučiamas kvalifikuotos darbo jėgos trūkumas



Darbdaviai užregistravo **19970** laisvų darbo vietų, iš kurių 81,1 proc. - neterminuotam darbui.

Laisvos darbo vietos pagal ūkio sektorių



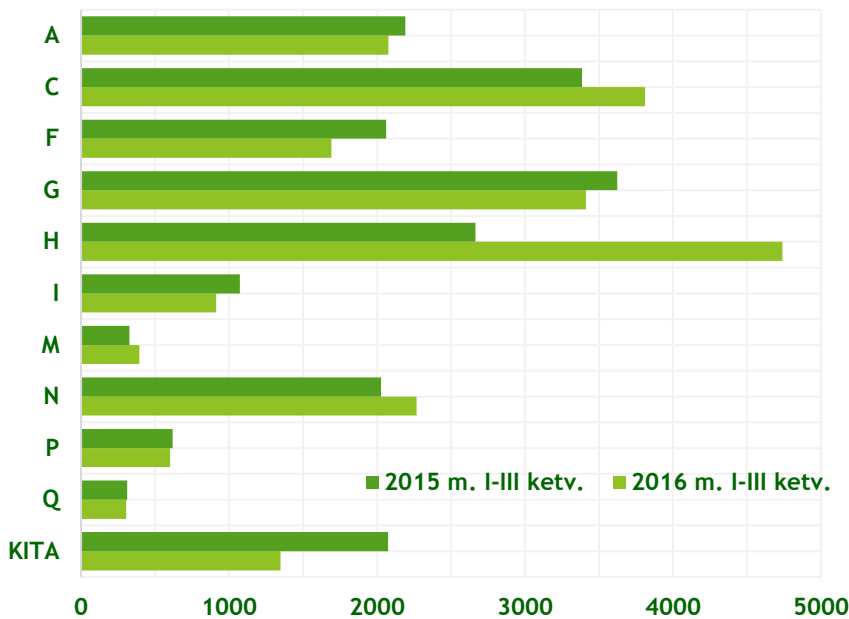
Didėjo laisvų darbo vietų dalis paslaugų sektoriuje ir pramonėje, mažėjo žemės ūkyje ir statybos sektoriuje.

Beveik **94 proc.** visų laisvų darbo vietų įregistravo įmonės, veikiančios 10-yje svarbiausių darbo rinkai ekonominių veiklų.

Daugiausiai laisvų darbo vietų užregistravo transportu ir saugojimu, apdirbamąja gamyba, didmenine ir mažmenine prekyba, bei administracine ir aptarnavimo veikla užsiimančios įmonės.

augimas mažėjimas

Ekonominės veiklos rūšis	2016 m. I-III ketv.			2015 m. I-III ketv.		
	Specialistai	Kvalifikuoti darbininkai	Nekvalifikuoti darbininkai	Specialistai	Kvalifikuoti darbininkai	Nekvalifikuoti darbininkai
[A] Žemės ūkis, miškininkystė ir žuvininkystė	4%	36%	60%	4%	30%	66%
[C] Apdirbamoji gamyba	16%	58%	26%	14%	60%	26%
[F] Statyba	9%	73%	19%	14%	70%	17%
[G] Didmeninė ir mažmeninė prekyba	19%	66%	15%	19%	66%	15%
[H] Transportas ir saugojimas	5%	93%	2%	9%	89%	2%
[I] Apgyvandinimo ir maitinimo paslaugų teikimas	6%	67%	27%	6%	68%	26%
[M] Profesinė, mokslinė ir techninė veikla	73%	20%	7%	75%	19%	6%
[N] Administracinė ir aptarnavimo veikla	8%	20%	73%	12%	22%	66%
[P] Švietimas	68%	18%	14%	70%	18%	12%
[Q] Žmonių sveikatos priežiūra ir socialinis darbas	65%	18%	18%	66%	20%	14%
KITA	36%	37%	26%	30%	45%	25%



Laisvų darbo vietų skaičius, lyginant su 2015 m. I-III ketv. padidėjo 4,3 proc.

Darbo jėgos paklausa išaugo transporto ir saugojimo, administracinės ir aptarnavimo, apdirbamosios gamybos, profesinės, mokslinės ir techninės veiklos ekonominėse veiklose.

Sumažėjo statybos, didmeninės ir mažmeninės prekybos, žemės ūkio, miškininkystės ir žuvininkystės, apgyvendinimo ir maitinimo paslaugų teikimo ekonominėse veiklose.

### Pokyčiai ekonominėse veiklose

[A] Žemės ūkis, miškininkystė ir žuvininkystė	
Mišrus žemės ūkis	52
Miško medžių auginimas ir kita miškininkystės veikla	39
Augalų apsaugos nuo ligų, kenkėjų ir piktžolių veikla	-31
Grūdinių, ankštinių ir aliejingų sėklų augalų auginimas	-53

[I] Apgyvendinimo ir maitinimo paslaugų teikimas	
Apgyvendinimo veikla	5
Kitų maitinimo paslaugų teikimas	-29
Poilsiautojų ir kita trumpalaikio apgyvendinimo veikla	-82
Restoranų ir pagaminto valgio teikimo veikla	-143

[C] Apdirbamoji gamyba	
Guminių gaminių gamyba	151
Viršutinių drabužių siuvimas	70
Baldų gamyba	65
megztų (trikotažinių) ir nertų drabužių gamyba	-54

[M] Profesinė, mokslinė ir techninė veikla	
Rinkos tyrimas ir viešosios nuomonės apklausa	37
Inžinerijos veikla ir su ja susijusios techninės konsultacijos	24
Apskaitos, buhalterijos ir audito veikla; konsultacijos mokesčių klausimais	18
Firmų ir kitų bendrovių komercinių operacijų apskaitos tvarkymas	-10

[F] Statyba	
Komunalinių elektros ir telekomunikacijos statinių statyba	110
Statybų plėtra	-36
Vandentiekio, šildymo ir oro kondicionavimo sistemų įrengimas	-67
Gyvenamųjų ir negyvenamųjų pastatų statyba	-296

[N] Administracinė ir aptarnavimo veikla	
Laikinojo įdarbinimo agentūrų veikla	180
Kitas darbo jėgos teikimas	46
Automobilių ir lengvųjų variklinių transporto priemonių nuoma	-21
Pastatų ir pramoninio valymo veikla	-28

[G] Didmeninė ir mažmeninė prekyba	
Medienos, statybinių medžiagų ir sanitarinių įrenginių didmeninė prekyba	70
Variklinių transporto priemonių atsarginių dalių ir pagalbinių reikmenų didmeninė prekyba	48
Baldų, apšvietimo įrangos ir kitų prekių mažmeninė prekyba	-55
Mažmeninė prekyba nespecializuotose parduotuvėse, kuriose vyrauja maistas, gėrimai ir tabakas	-78

[P] Švietimas	
Pradinis ugdymas	28
Aukštasis universitetinis mokslas	16
Vidurinis ugdymas	-19
Vairavimo mokyklų veikla	-20

[H] Transportas ir saugojimas	
Krovininis kelių transportas	1985
Pašto pagal įpareigojimą teikti universaliąsias paslaugas atliekama veikla	36
Taksi veikla	36
Pašto ir pasiuntinių (kurjerių) veikla	-28

[Q] Žmonių sveikatos priežiūra ir socialinis darbas	
Gdytojų specialistų veikla	15
Kita stacionarinė globos veikla	12
Kita žmonių sveikatos priežiūros veikla	-9
Stacionarinė pagyvenusių ir neįgalųjų asmenų globos veikla	-11