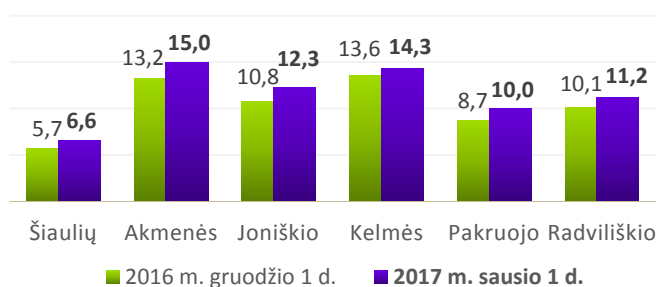




Registruotas nedarbas sausio 1 d. sudarė 9,3 proc.

Sausio 1 d. Šiaulių teritorinės darbo biržos aptarnaujamoje teritorijoje buvo įregistruoti 15793 bedarbiai (gruodžio 1 d. – 14014), tai sudarė 9,3 proc. visų darbingo amžiaus gyventojų. Bedarbių skaičius didėjo visose savivaldybėse. Vyrų nedarbas padidėjo 1,5 proc. punkto ir sudarė 9,5 proc., moterų nedarbas padidėjo 0,7 proc. punkto ir sudarė 9,2 proc. Jaunimo iki 24 m. amžiaus registruotas nedarbas sudarė 3,5 proc., jaunimo iki 29 m. amžiaus nedarbas padidėjo nuo 4,5 proc. iki 4,9 proc.

Nedarbas savivaldybėse



Mažiausia darbingo amžiaus gyventojų buvo registruota bedarbiais Šiaulių m. (5,7 proc.) ir Šiaulių r. (8,7 proc.) savivaldybėse, daugiausia darbingo amžiaus gyventojų registruota bedarbiais Akmenės r. (15 proc.) ir Kelmės r. (14,3 proc.) savivaldybėse.

Faktai ir skaičiai

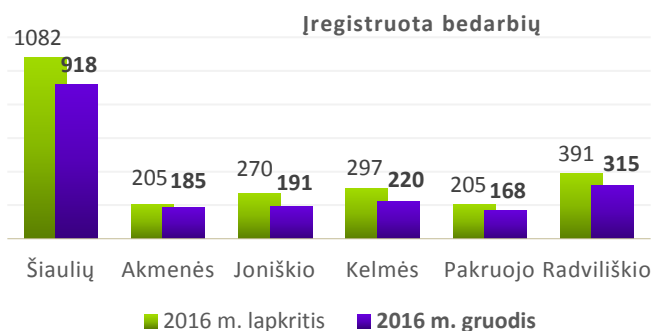
	2016 gruodis	2016 lapkritis
Įregistruota bedarbių	1997	2450
iš jų: moterų	722	1002
vyrų	1275	1448
jaunimo iki 29 m.	552	727
Įregistruota laisvų darbo vietų	1037	1427
iš jų, neterminuotam darbui	905	1174
Įdarbinta asmenų	1056	1260
iš jų, pagal neterminuotas darbo sutartis	886	1039
Nusiųsta į aktyvios darbo rinkos politikos priemones	251	313
	Sausio 1 d.	Gruodžio 1 d.
Įregistruota bedarbių	15793	14014
iš jų: moterų	7773	7239
vyrų	8020	6775
jaunimo iki 29 m.	2427	2240
dalyvaujančių laikino užimtumo priemonėse	1520	3009
ilgalaikių bedarbių	4556	4351
Bedarbių santykis su darbingo amžiaus gyventojais		
bendras	9,3	8,3
moterų	9,2	8,5
vyrų	9,5	8,0
jaunimo iki 29 m.	4,9	4,5

Sausio 1 d. įregistruotų bedarbių tarpe moterys sudarė 49,2 proc., kaimo gyventojai – 46,9 proc., jaunimas iki 24 metų – 7,6 proc., jaunimas iki 29 metų – 15,4 proc., vyresni nei 55 metų amžiaus – 24,4 proc., ilgalaikiai bedarbiai – 28,8 proc. ir darbo rinkoje papildomai remiami bedarbiai – 80,4 proc.

Bedarbių struktūroje didėjo vyrų, miesto gyventojų, vidutinio (30-54 m.) amžiaus bedarbių dalis, mažėjo moterų, kaimo gyventojų, jaunimo iki 29 m. amžiaus ir ilgalaikių bedarbių dalis.

Per gruodžio mėnesį bedarbio statusas suteiktas 1997 asmenims

Per mėnesį įregistruota 2150 darbo neturinčių asmenų, iš jų: bedarbio statusas suteiktas 1997, tai 453 arba 18,5 proc. mažiau nei per lapkričio mėnesį. Bedarbių registracija sumažėjo visose savivaldybėse: Joniškio r. – 29,3 proc., Kelmės r. – 25,9 proc., Radviliškio r. – 19,4 proc., Pakruojo r. – 18 proc., Šiaulių m. – 16,8 proc., Šiaulių r. – 11,6 proc., Akmenės r. – 9,8 proc.



Per mėnesį įregistruota: 722 (36,2 proc.) moterys, 713 (35,7 proc.) nekvalifikuotų bedarbių, 552 (27,6 proc.) jaunuoliai iki 29 metų amžiaus, 305 (15,3 proc.) vyresni nei 55 metų amžiaus, 311 (15,6 proc.) niekur nedirbusių, 817 (40,9 proc.) kaimo gyventojų, 1361 (68,2 proc.) darbo rinkoje papildomai remiamas bedarbis.

Nuo metų pradžios įregistruoti 23452 bedarbiai.

Trys iš penkių darbo pasiūlymų - kvalifikuotiems darbininkams

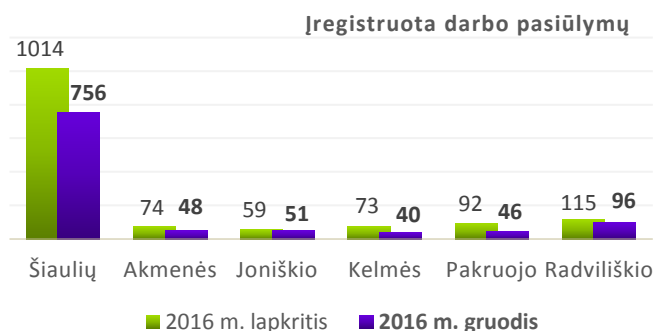
Per mėnesį įregistruotos 1427 laisvos darbo vietos, tai 390 arba 27,3 proc. mažiau nei per lapkričio mėnesį ir 186 arba 15,2 proc. mažiau nei per 2015 metų tą patį laikotarpį.

Darbo pasiūlymų skaičius mažėjo visose savivaldybėse: Pakruojo r. sumažėjo 50 proc., Kelmės r. – 45,2 proc., Šiaulių r. – 38,8 proc., Akmenės r. – 35,1 proc., Šiaulių m. – 24,2 proc., Radviliškio r. – 16,5 proc., Joniškio r. – 13,6 proc.

62,1 proc. darbo pasiūlymų buvo įregistruota kvalifikuotiems darbininkams (57,8 proc. – spalio mėn.), 19,6 proc. – specialistams ir 18,3 proc. – nekvalifikuotiems darbininkams.

Palankiausios galimybės įsidarbinti Šiaulių apskrityje gruodžio mėnesį buvo: tarptautinio krovinių vežimo transporto priemonės vairuotojams, pardavėjams, siuvėjams, apdailininkams, pardavimo vadybininkams, virėjams, vairuotojams ekspeditoriams, plataus profilio statybininkams, medkirčiams, traktorininkams, buhalteriams, miškų ūkio darbininkams, padavėjams, langų ir (arba) durų montuotojams, suvirintojams.

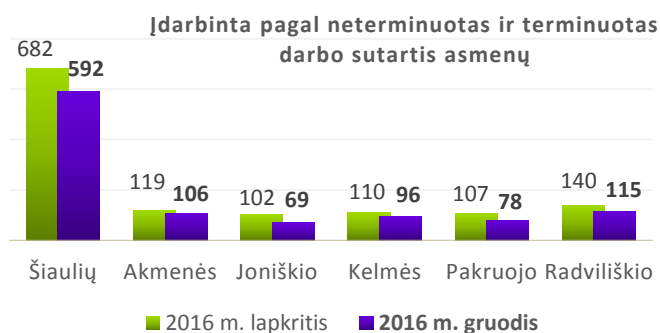
905 (87,3 proc.) laisvos darbo vietos įregistruotos pastoviam darbui ir 132 – pagal terminuotas darbo sutartis.



Nuo metų pradžios įregistruota 24180 naujų darbo pasiūlymų.

Įdarbinti ar pradėjo savarankišką veiklą pagal verslo liudijimą 1628 asmenys

Per mėnesį įdarbinti pagal neterminuotas ar terminuotas darbo sutartis 1056 asmenys, tai 204 mažiau nei per lapkričio mėnesį ir 70 mažiau nei per 2015 metų tą patį laikotarpį.



Gruodžio mėnesį įdarbinimas mažėjo: Joniškio r. – 32,4 proc., Pakruojo r. – 27,1 proc., Šiaulių r. – 21,2 proc., Radviliškio r. – 17,9 proc., Kelmės r. – 12,7 proc., Akmenės r. – 10,9 proc., Šiaulių m. – 10,3 proc.

886 (85,4 proc.) asmenys įdarbinti pagal neterminuotas darbo sutartis, 170 – pagal terminuotas darbo sutartis.

Nuo metų pradžios įdarbinti 15987 darbo ieškantys asmenys.

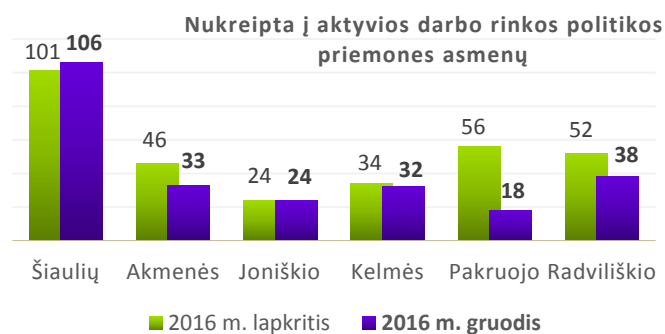
Savarankišką veiklą, įgiję verslo liudijimus iki 6 mėnesių, per mėnesį pradėjo 572 asmenys, 307 mažiau nei per lapkričio mėnesį ir 16 daugiau nei per 2015 m. tą patį laikotarpį.

Šiaulių m. savivaldybėje veiklą pagal verslo liudijimą pradėjo 264 asmenys, Šiaulių r. – 71, Kelmės r. savivaldybėje – 92, Radviliškio r. – 49, Joniškio r. – 43, Pakruojo r. – 29 ir Akmenės r. savivaldybėje – 24 asmenų.

Dar 251 asmuo nukreiptas į aktyvios darbo rinkos politikos priemones

Per mėnesį į aktyvios darbo rinkos politikos priemones nukreiptas 251 asmuo, tai 62 mažiau nei per lapkričio mėnesį ir 63 daugiau nei prieš metus tuo pačiu metu.

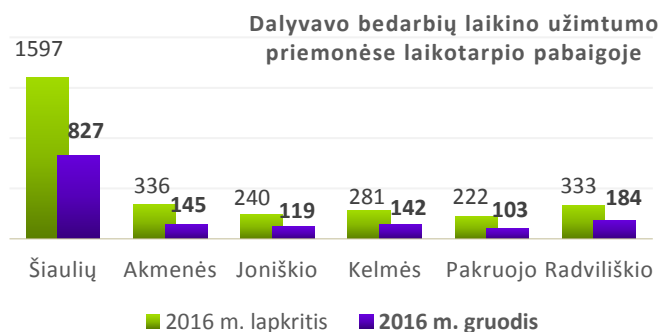
Nukreiptų į priemones skaičius didėjo tik Šiaulių r. – 21,1 proc., mažėjo: Pakruojo r. – 67,9 proc., Akmenės r. – 28,3 proc., Radviliškio r. – 26,9 proc., Kelmės r. – 5,9 proc., Šiaulių m. – 4,8 proc., nepakito Joniškio r.



Aktyvios darbo rinkos politikos priemonės padeda asmenims, kuriems sunkiausia integruotis į darbo rinką. 53 proc. nukreiptų į priemones sudarė moterys, 89,2 proc. – darbo rinkoje papildomai remiami asmenys, 18,3 proc. – ilgalaikiai bedarbiai, 35,9 proc. – jaunuoliai iki 24 metų amžiaus, 12,7 proc. – vyresni nei 55 metų amžiaus. Per mėnesį remiamo įdarbinimo priemonės pasiūlytos 21 asmeniui, iš jų: 7 – įdarbinimas subsidijuojant, 14 galėjo įgyti darbo patirties dalyvaudami darbo įgūdžių įgijimo rėmimo priemonėje. Per mėnesį 194 asmenys nukreipti į profesinį mokymą, 26 pasinaudojo parama darbo vietoms steigti, 10 – profesinės reabilitacijos priemone.

Gruodžio mėnesio pabaigoje laikino užimtumo priemonėse dalyvavo 1520 bedarbių

775 asmenys dalyvavo aktyvios darbo rinkos politikos priemonėse, 285 dirbo pagal terminuotas darbo sutartis, 460 vykdė savarankišką veiklą, įsigiję verslo liudijimus. Lyginant su lapkričio mėnesiu, dalyvaujančių priemonėse skaičius sumažėjo 1486 arba 49,5 proc.



Gruodžio mėnesio pabaigoje laikino užimtumo priemonėse dalyvavo 519 jaunuolių iki 29 metų amžiaus: 33 dirbo pagal terminuotas darbo sutartis, 361 dalyvavo aktyvios darbo rinkos politikos priemonėse, 125 vykdė savarankišką veiklą, įsigiję verslo liudijimą.

ŠIAULIŲ TERITORINĖ DARBO BIRŽA

Rodikliai		Skaiciais, mėn.		Pokyčiai			
				Lyginant su praeitu mėnesiu		Lyginant su praeitų metų atitinkamu laikotarpiu	
				sk.	%	sk.	%
		2016-12	2016-11				
ĮREGISTRUOTA BEDARBIŲ	Iš viso per mėnesį	1997	2450	-453	-18,5	-16	-0,8
	Nuo metų pradžios	23452	21455	-1060	-4,3
	Mėnesio pabaigoje	15793	14014	1779	12,7	-1182	-7,0
49%	moterų	7773	7239	534	7,4	-733	-8,6
51%	vyrų	8020	6775	1245	18,4	-449	-5,3
	dalyvaujančių laikino užimtumo priemonėse	1520	3009	-1489	-49,5	-40	-2,6
	Bedarbiai, proc. DAG* mėnesio pabaigoje	9,3	8,3	1,1	...	-0,5	...
LAISVOS DARBO VIETOS	Įregistruota per mėnesį iš viso	1037	1427	-390	-27,3	-186	-15,2
	Iš jų neterminuotam darbui	905	1174	-269	-22,9	-213	-19,1
	terminuotam darbui	132	253	-121	-47,8	27	25,7
ĮDARBINIMAS	Iš viso per mėnesį	1056	1260	-204	-16,2	-70	-6,2
	Iš viso nuo metų pradžios	15987	14931	-1505	-8,6
	pagal neterminuotas sutartis	886	1039	-153	-14,7	-68	-7,1
	pagal neterminuotas sutartis nuo metų pradžios	12453	11567	-1085	-8,0
	pagal terminuotas sutartis	170	221	-51	-23,1	-2	-1,2
	pagal terminuotas sutartis nuo metų pradžios	3534	3364	-420	-10,6
AKTYVIOS DARBO RINKOS POLITIKOS PRIEMONĖS	Nusiųsta į priemones per mėnesį	251	313	-62	-19,8	63	33,5
	Nusiųsta į priemones nuo metų pradžios	5410	5159	-836	-13,4
77,29%	Profesinio mokymo	194	167	27	16,2	112	136,6
3,98%	Profesinės reabilitacijos	10	10	0	0,0	10	0,0
8,37%	Remiamojo įdarbinimo	21	90	-69	-76,7	-25	-54,3
	įdarbinimas subsidijuojant	7	49	-42	-85,7	-25	-78,1
	darbo įgūdžių įgijimo rėmimas	14	16	-2	-12,5	1	7,7
	darbo įgūdžių įgijimo sutartis	0	0	0	0,0	-1	-100,0
	viešųjų darbų	0	24	-24	-100,0	0	0,0
	darbo rotacija	0	1	-1	-100,0	0	0,0
10,36%	Parama darbo vietoms steigti	26	45	-19	-42,2	-34	-56,7
	įdarbinimas į steigiamas subsidijuojamas darbo vietas	6	1	5	500,0	-4	-40,0
	įdarbinimas į vietas įsteigtas pagal Vietinių užimtumo iniciatyvų projektus	13	22	-9	-40,9	-20	-60,6
	savarankiško užimtumo rėmimas	7	22	-15	-68,2	-10	-58,8
0,00%	Teritorinis judumas	0	1	-1	-100,0	0	0,0
	Savonoriška praktika	1	1	0	0,0	0	0,0
	Veikla pagal verslo liudijimą	572	879	-307	-34,9	16	2,9
	Išduota leidimų įdarbinti užsieniečius	154	189	-35	-18,5	-56	-26,7